



УПРАВЛЕНИЕ ФЕДЕРАЛЬНОЙ СЛУЖБЫ  
ГОСУДАРСТВЕННОЙ СТАТИСТИКИ  
ПО Г. МОСКВЕ И МОСКОВСКОЙ ОБЛАСТИ

# Предоставление гражданам социальной поддержки по оплате жилого помещения и коммунальных услуг в г. Москве



январь-март 2023 года



# Предоставление гражданам социальной поддержки по оплате жилого помещения и коммунальных услуг

январь-март 2023 года

01

Численность граждан, пользующихся социальной поддержкой по оплате жилого помещения и коммунальных услуг

02

Объем средств, предусмотренных на предоставление социальной поддержки по оплате жилого помещения и коммунальных услуг

03

Среднемесячный размер социальной поддержки на одного пользователя



# ЧИСЛЕННОСТЬ ГРАЖДАН, ПОЛЬЗУЮЩИХСЯ СОЦИАЛЬНОЙ ПОДДЕРЖКОЙ

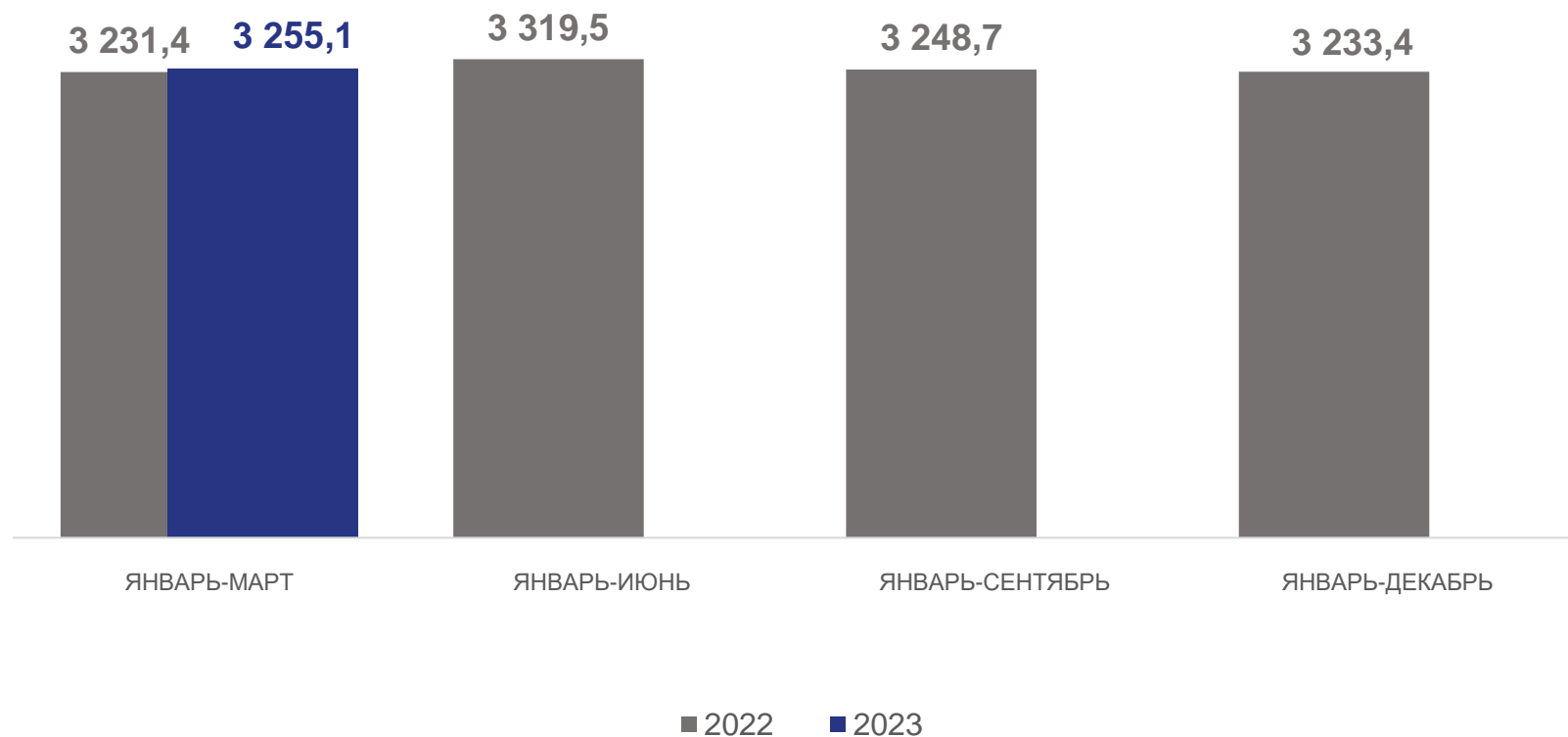
ПО ОПЛАТЕ ЖИЛОГО ПОМЕЩЕНИЯ И КОММУНАЛЬНЫХ УСЛУГ, ТЫСЯЧ ЧЕЛОВЕК

январь-март 2023 г.

**Численность граждан,**  
пользующихся социальной поддержкой  
по оплате жилого помещения  
и коммунальных услуг

**3 255,1**

ТЫС. ЧЕЛОВЕК



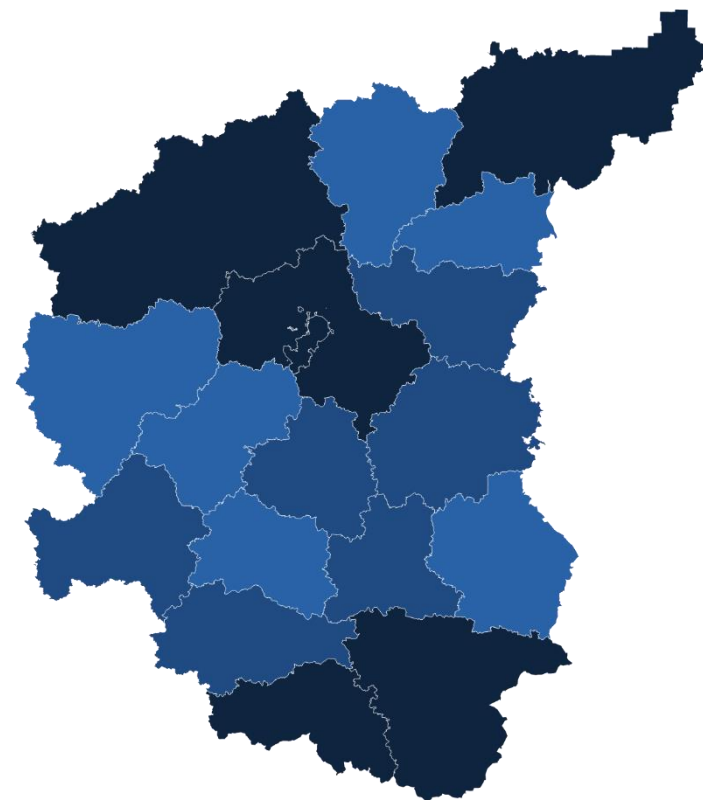


# ЧИСЛЕННОСТЬ ГРАЖДАН, ПОЛЬЗУЮЩИХСЯ СОЦИАЛЬНОЙ ПОДДЕРЖКОЙ

ПО ОПЛАТЕ ЖИЛОГО ПОМЕЩЕНИЯ И КОММУНАЛЬНЫХ УСЛУГ, ТЫСЯЧ ЧЕЛОВЕК

Регионы ЦФО

с наибольшими и наименьшими значениями



● от 176,4 до 265,5   
 ● от 265,5 до 346,6   
 ● от 346,6 до 3 255,1





# ЧИСЛЕННОСТЬ ГРАЖДАН, ПОЛЬЗУЮЩИХСЯ СОЦИАЛЬНОЙ ПОДДЕРЖКОЙ ПО ОПЛАТЕ ЖИЛОГО ПОМЕЩЕНИЯ И КОММУНАЛЬНЫХ УСЛУГ

январь-март 2023 г.

В % к соответствующему периоду прошлого года

## Численность граждан,

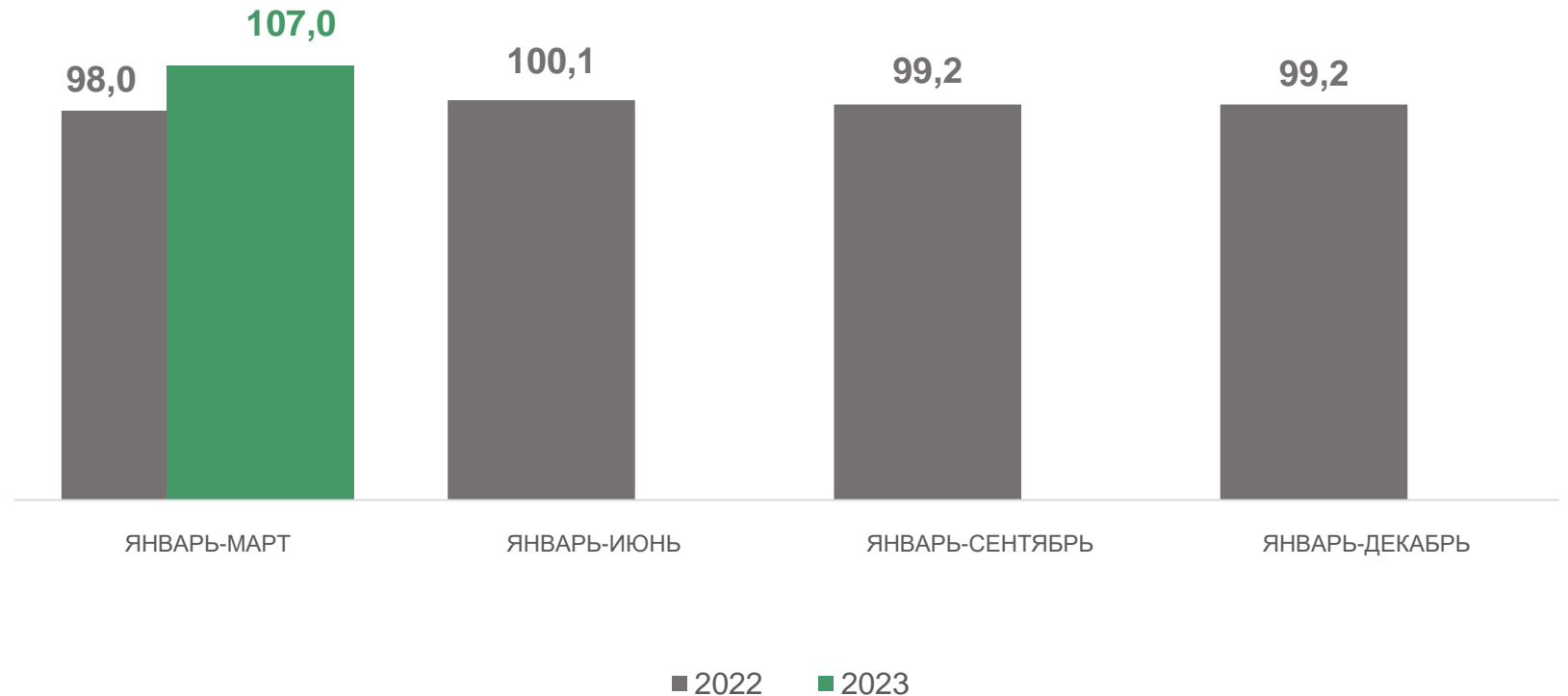
пользующихся социальной поддержкой  
по оплате жилого помещения  
и коммунальных услуг

**3 255,1**

ТЫС. ЧЕЛОВЕК

изменение  
к январю-марту 2022 г.

**+0,7%**



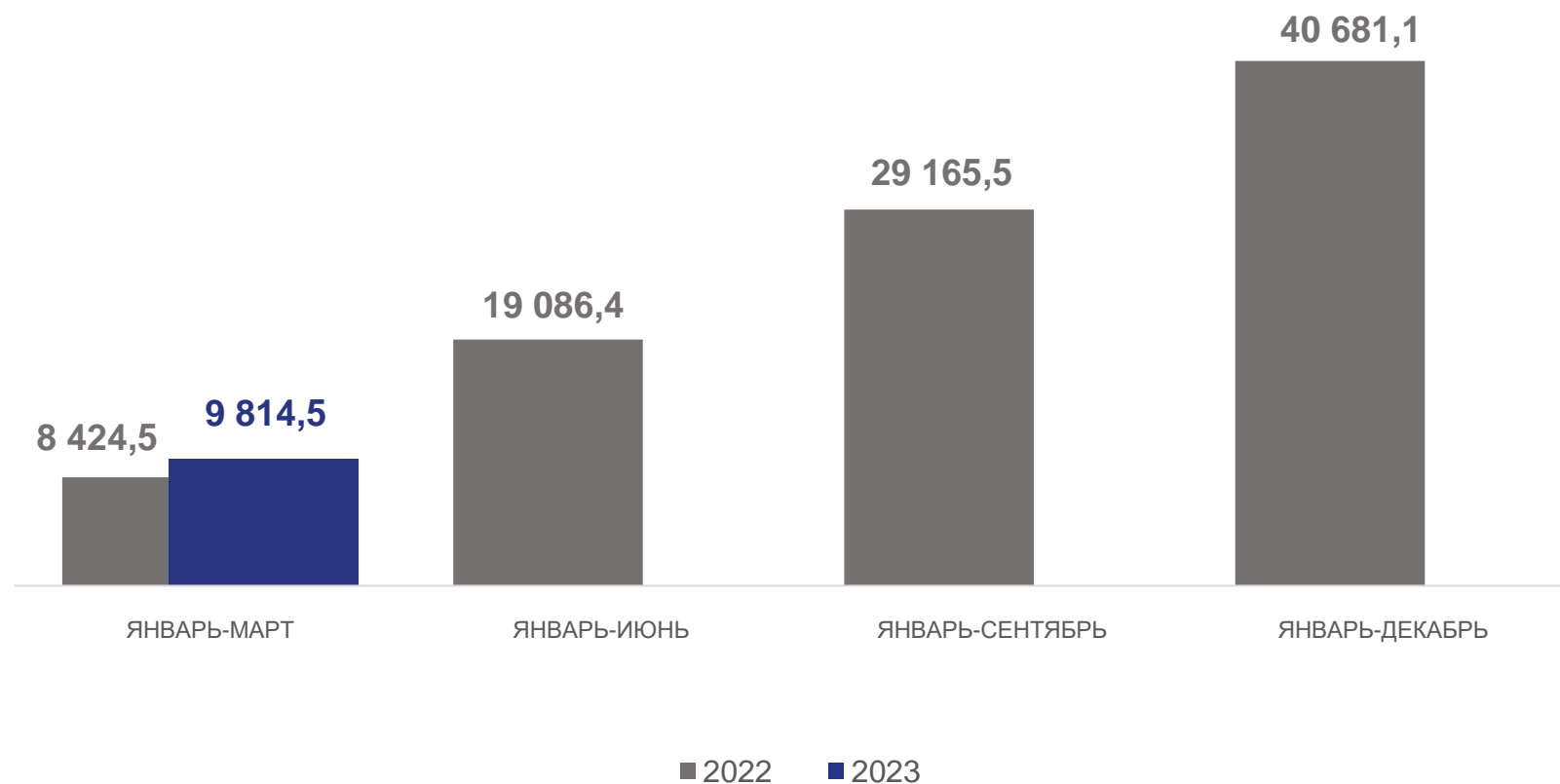


# ОБЪЕМ СРЕДСТВ, ПРЕДУСМОТРЕННЫХ НА ПРЕДОСТАВЛЕНИЕ СОЦИАЛЬНОЙ ПОДДЕРЖКИ ПО ОПЛАТЕ ЖИЛОГО ПОМЕЩЕНИЯ И КОММУНАЛЬНЫХ УСЛУГ, МЛН РУБЛЕЙ

январь-март 2023 г.

**Объем средств,**  
предусмотренных на предоставление  
социальной поддержки  
по оплате жилого помещения  
и коммунальных услуг

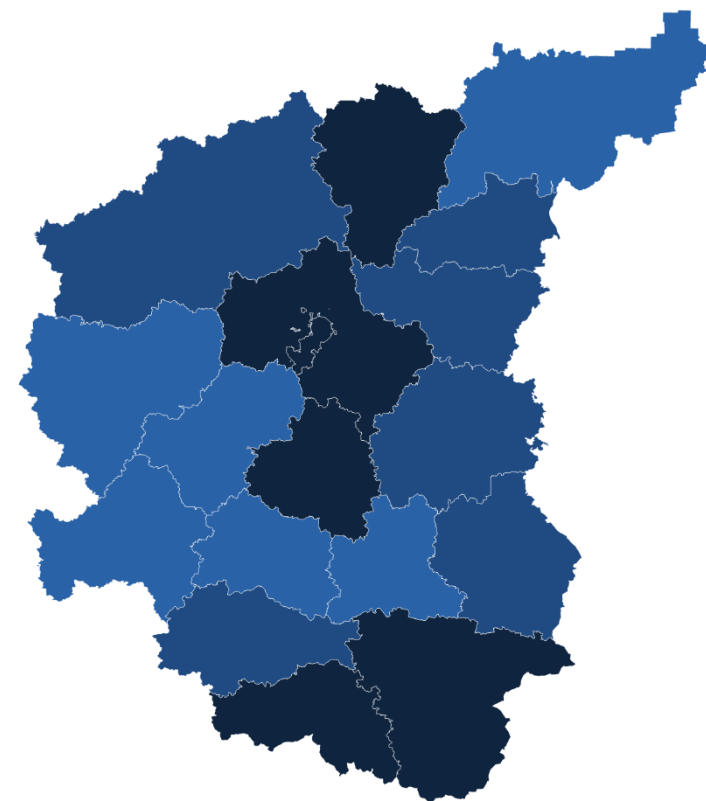
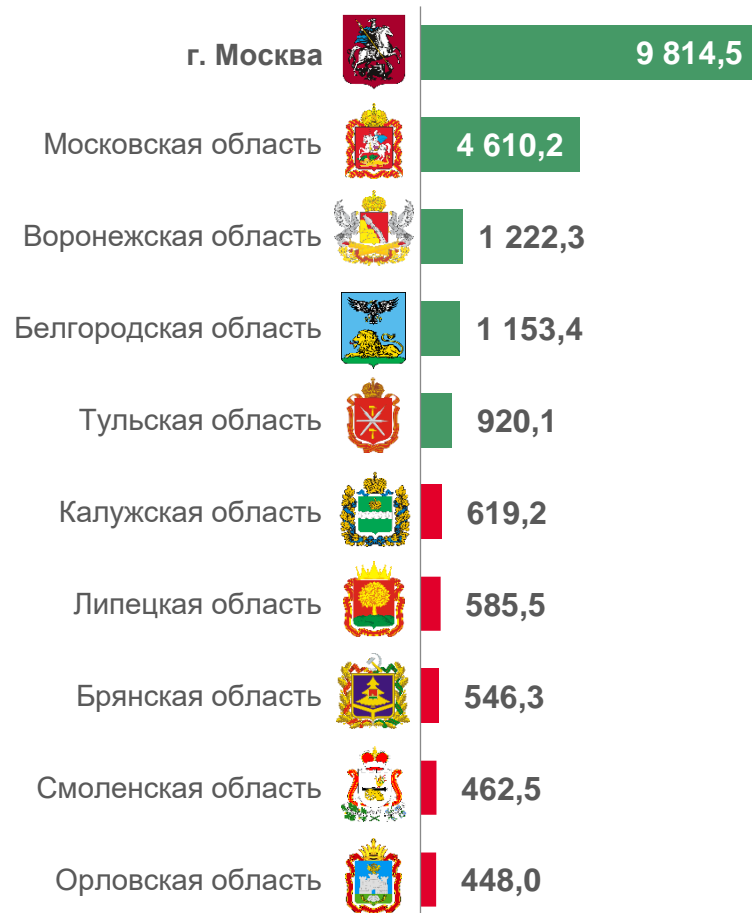
**9 814,5**  
млн рублей





# ОБЪЕМ СРЕДСТВ, ПРЕДУСМОТРЕННЫХ НА ПРЕДОСТАВЛЕНИЕ СОЦИАЛЬНОЙ ПОДДЕРЖКИ ПО ОПЛАТЕ ЖИЛОГО ПОМЕЩЕНИЯ И КОММУНАЛЬНЫХ УСЛУГ, МЛН РУБЛЕЙ

Регионы ЦФО  
с наибольшими и наименьшими значениями





# ОБЪЕМ СРЕДСТВ, ПРЕДУСМОТРЕННЫХ НА ПРЕДОСТАВЛЕНИЕ СОЦИАЛЬНОЙ ПОДДЕРЖКИ ПО ОПЛАТЕ ЖИЛОГО ПОМЕЩЕНИЯ И КОММУНАЛЬНЫХ УСЛУГ

январь-март 2023 г.

В % к соответствующему периоду прошлого года

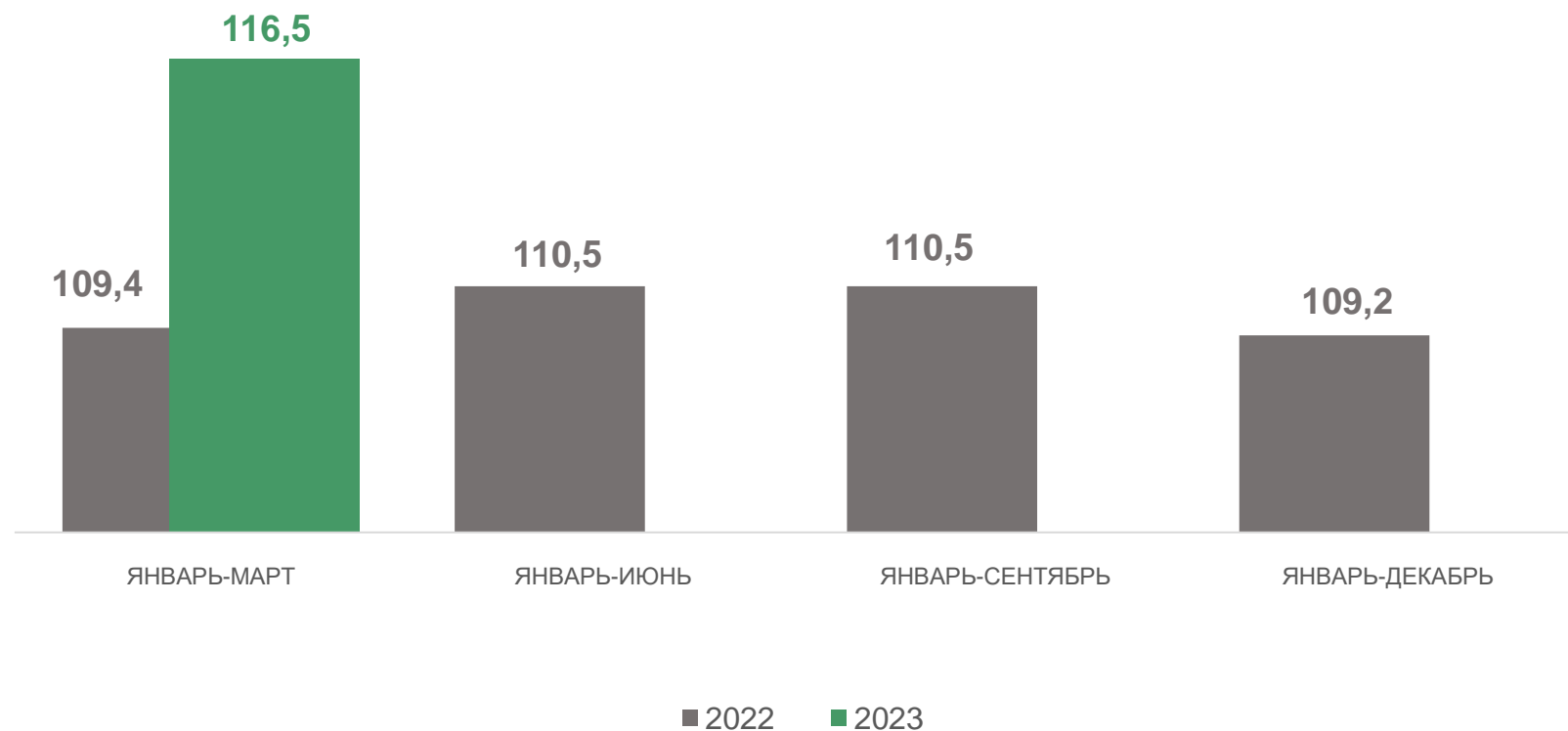
**Объем средств,**  
предусмотренных на предоставление  
социальной поддержки  
по оплате жилого помещения  
и коммунальных услуг

**9 814,5**

млн рублей

**изменение**  
к январю-марту 2022 г.

**+16,5%**







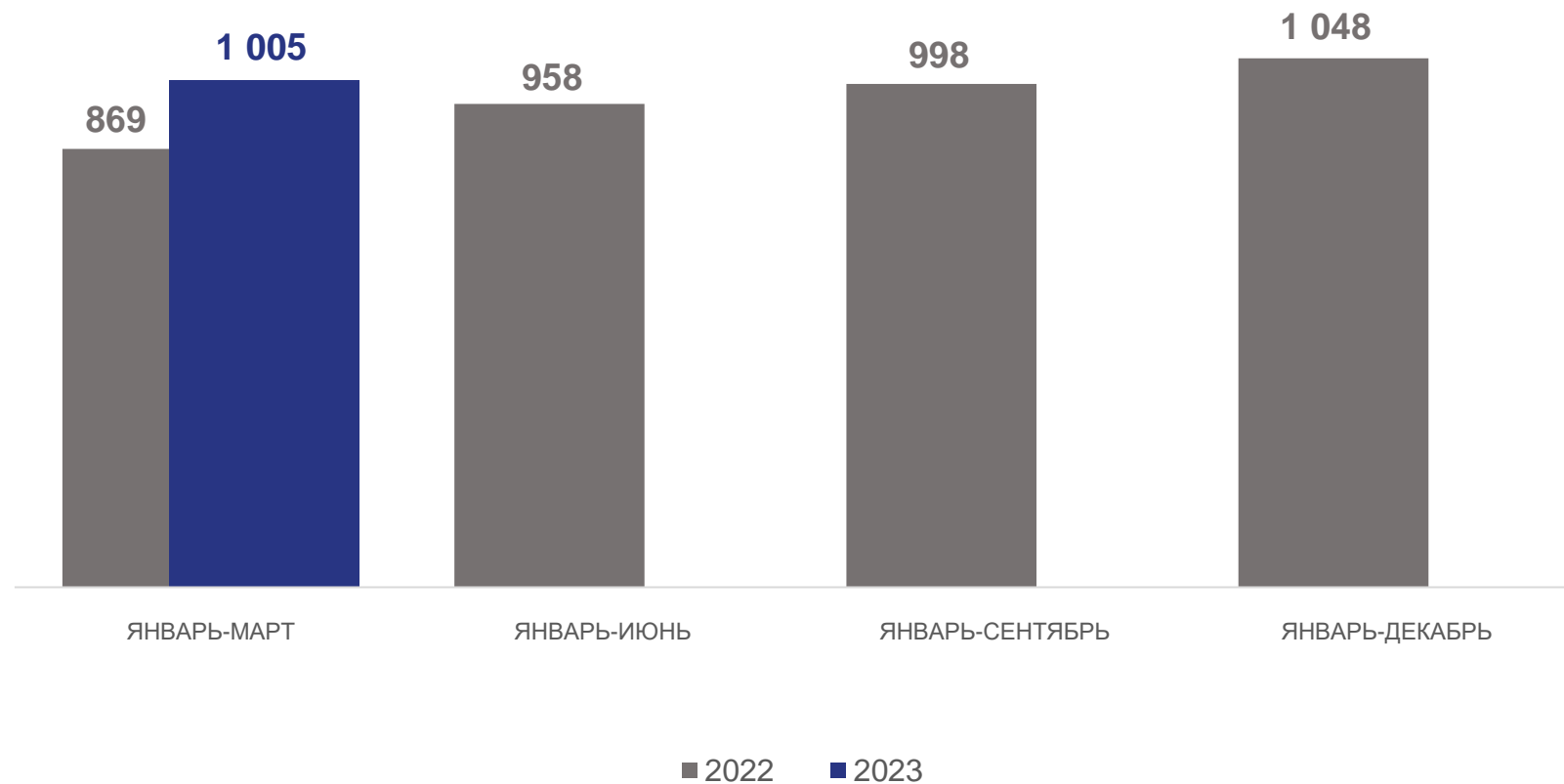
# СРЕДНЕМЕСЯЧНЫЙ РАЗМЕР СОЦИАЛЬНОЙ ПОДДЕРЖКИ НА ОДНОГО ПОЛЬЗОВАТЕЛЯ, РУБЛЕЙ

январь-март 2023 г.

**Среднемесячный  
размер**

социальной поддержки  
на одного пользователя

**1 005**  
рублей





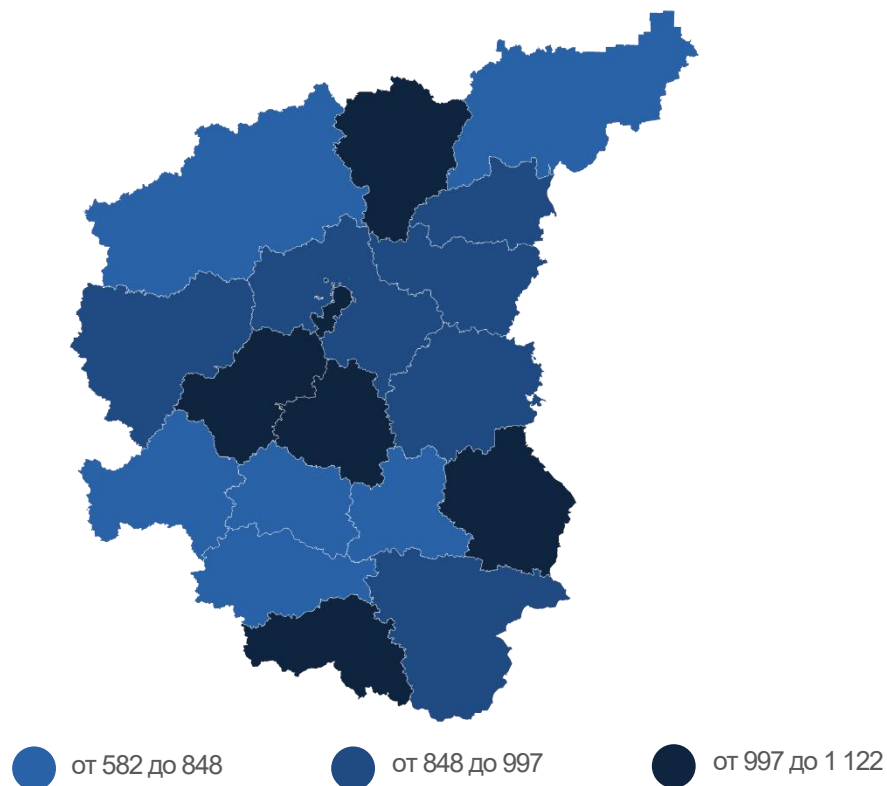
# СРЕДНЕМЕСЯЧНЫЙ РАЗМЕР СОЦИАЛЬНОЙ ПОДДЕРЖКИ НА ОДНОГО ПОЛЬЗОВАТЕЛЯ, РУБЛЕЙ

Регионы ЦФО  
с наибольшими и наименьшими значениями



**6** субъектов ЦФО  
значение показателя  
**больше**, чем по России

**12** субъектов ЦФО  
значение показателя  
**меньше**, чем по России





# СРЕДНЕМЕСЯЧНЫЙ РАЗМЕР СОЦИАЛЬНОЙ ПОДДЕРЖКИ НА ОДНОГО ПОЛЬЗОВАТЕЛЯ

январь-март 2023 г.

В % к соответствующему периоду прошлого года

**Среднемесячный  
размер**

социальной поддержки  
на одного пользователя

**1 005**  
рублей

**изменение**  
к январю-марту 2022 г.

**+15,7%**

